


SEÇÃO BÁSICA DAS VIAS
ESCALA 1:50

LEGENDA:

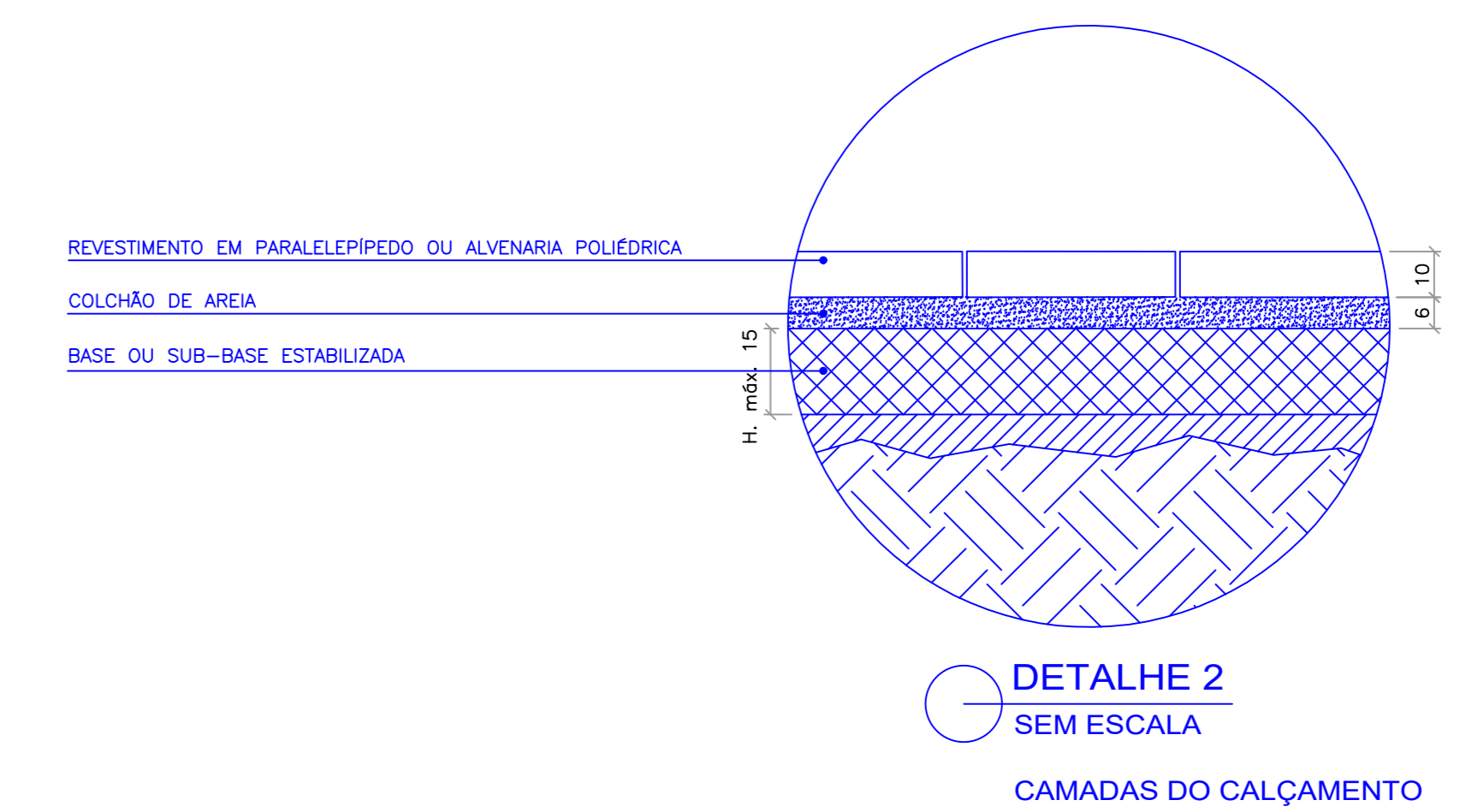
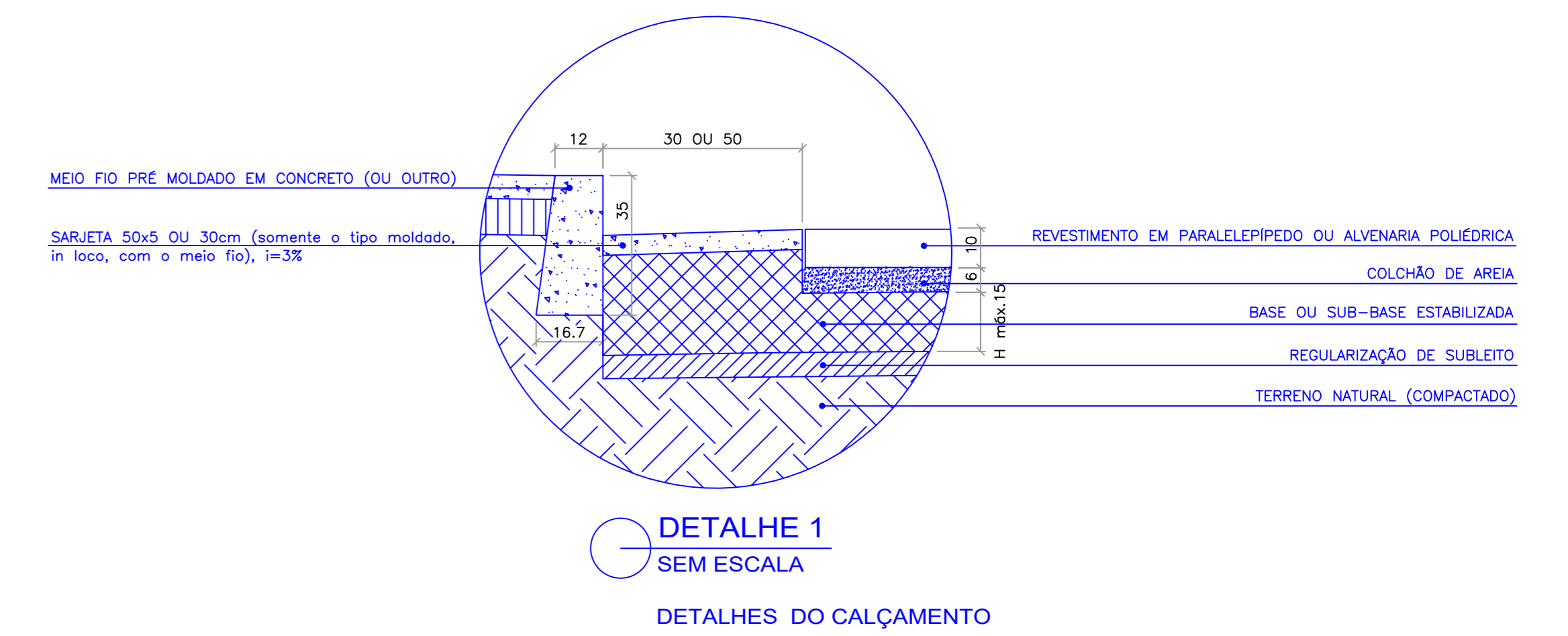
	COLCHÃO DE AREIA - 6cm
	BASE H. máxima - 15cm
	REGULARIZAÇÃO DE SUBLEITO
	TERRENO NATURAL
	REGULARIZAÇÃO SOB PASSEIO PÚBLICO



PLANTA
ESCALA 1:250

LEGENDA:

	ÁREA DE CALÇAMENTO H _{min} =8cm/H _{desl} =10cm
	SARIETA A EXECUTAR (PELO CONVÊNIO)
	MEIO FIO A EXECUTAR (PELO CONVÊNIO)
	MEIO FIO EXISTENTE A SER MANTIDO
	TRAJETÓRIA ACESSÍVEL A EXECUTAR (PELO CONVÊNIO)
	TRAJETÓRIA ACESSÍVEL EXISTENTE
	RAMPAS ACESSÍVEIS TIPO "D" DA NBR9050/04 A EXECUTAR (PELO CONVÊNIO)



PARA USO DA SECIR	
Responsável Técnico	CREA / MG Luz Fernando dos Santos Resende Engenheiro Civil
Proprietário	CPF WALDINEY DE SOUZA CAMPOS Prefeito do município de LAMIM - MG
PARA USO DO PROJETO BÁSICO	Exc. Título Projeto de Calçamento em Paralelepípedo ou Alvenaria Polidédrica de Vias Públicas Uso Logradouro Público Conteúdo PROJETO DE PAVIMENTO Endereço MORRO DO PORTÃO, COMUNIDADE DA PIRANGUNHA - LAMIM-MG Data 08/01/2025 Folha 01/02